

いつでも快適&お得

電気温水器

(ヒーター式)

CHOFU電気温水器なら
バスルームもキッチンも
いつでも快適&お得に給湯!

快適性

沸き上げ中の音もなく、
とっても静か!

熱源は電気なので気になる音がありません。



操作性

操作は簡単ワンタッチ!

ご年配の方にも分かりやすく、使いやすい
カンタン操作のリモコン。



※写真は台所リモコン(CMR-2708V)です。

経済的

割安な^{※1}深夜電力でとても経済的!

割安な^{※1}深夜電力を利用してお湯をつくるので
経済性に優れ、しかも環境に配慮したクリーンな給湯システムです。

※1:電気料金はご契約の電力会社や料金体系により異なります。

省スペース

本体分だけのスペースがあれば設置可能!

電気温水器は、本体内にヒータを内蔵してお湯を沸き上げる構造。
本体のスペースさえあれば、すっきりと設置が可能。

特長
リモコン
選び方
ラインアップ
ecoとくフルオート
高圧パワー給湯フルオート
フルオート
eオート
オート
給湯専用
塩害地仕様
寒冷地仕様

特長
選び方
ラインアップ
リモコン
フルオート
オート
給湯専用
施工関連
IHヒーター
タング

電気温水器(ヒーター式)

暮らしに合わせて選べる電気温水器

使用湯量はどのくらい？

ご家族の人数や使用湯量にあわせて選べる多彩なラインアップ！

ご家族の人数やライフスタイルに合わせてタンク容量を選びましょう。
高圧力型の場合は暮らしのゆとりを考え、なるべく大きめの容量をおすすめします。



ご家族人数	タンク容量	お湯の使用量のめやす(42℃換算・冬期)			合計		
		浴そう湯はり	+	シャワー		+	洗面台所
2~3人家族	300L	1回(200リットル)	+	3回×10リットル×8分(240リットル)	+	150リットル	590リットル
3~4人家族	370L	1回(200リットル)	+	5回×10リットル×8分(400リットル)	+	150リットル	750リットル
4~5人家族	460L	1回(200リットル)	+	7回×10リットル×8分(560リットル)	+	150リットル	910リットル
5~6人家族	550L	1回(200リットル)	+	9回×10リットル×8分(720リットル)	+	150リットル	1,070リットル

■試算条件: タンク内温度80℃・給水温度5℃・シャワー温度42℃・浴そう湯はり温度42℃として計算。浴そう容量200L、シャワー流量毎分10L、1回で平均8分間使用として計算。洗面・台所は、1日に150L程度のお湯を使うと想定(当社試算)。※上記の使用湯量のめやすは、浴そうの大きさ、シャワー、洗面、台所の使い方によって変わります。

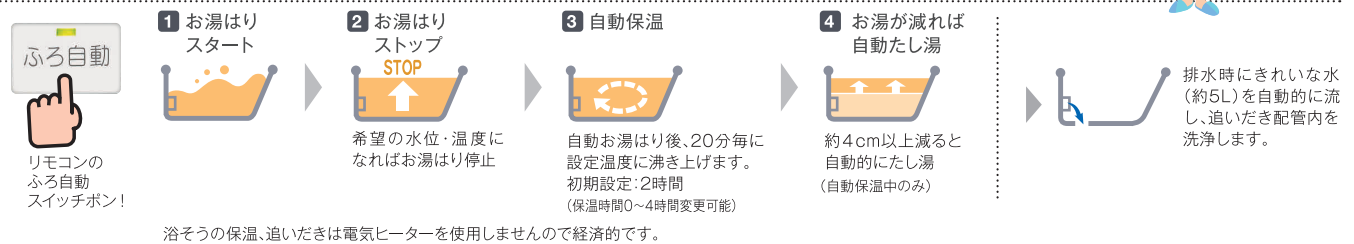
暮らしに合ったお湯はり方法は？

ライフスタイルに合わせてお湯はり方法を選べます。



P65

フルオートタイプ スイッチポン!でお湯はり・保温・たし湯までおまかせ。



浴そうの保温、追いだきは電気ヒーターを使用しませんので経済的です。

P66

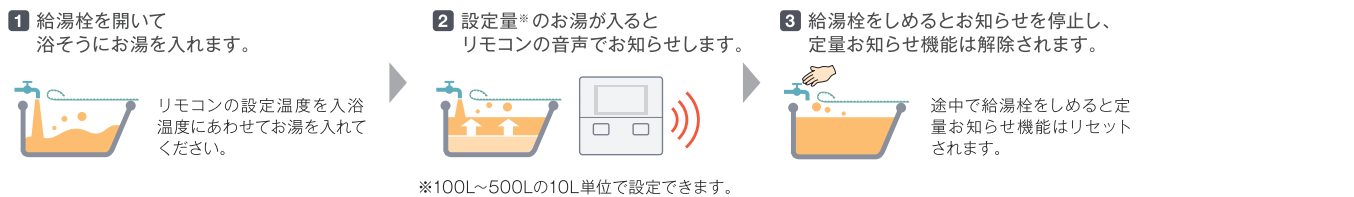
オートタイプ スイッチポン!で適温・適量でお風呂の準備完了。



注意 浴そうに残り湯がある状態でふろ自動運転を行うと、水位・温度が変わります。●高温たし湯・たし湯はお湯の量が増えます。

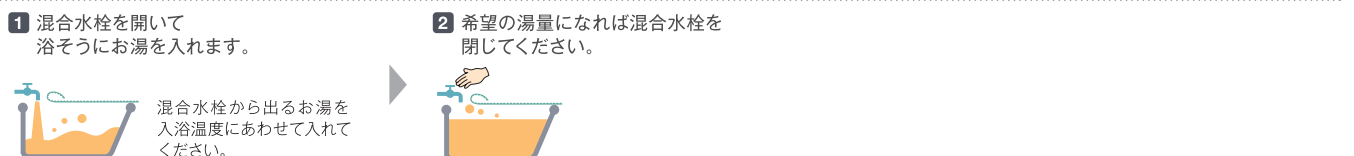
P67

角型給湯専用タイプ **混合弁内蔵タイプのみ対応** 浴そうへの湯量を設定。音声で知らせる「定量お知らせ機能」付。



P68・P69

給湯専用タイプ(DO-3012GPL・DO-3712GPL及び丸型タイプ) シンプル操作でお湯が使えます。



電気温水器(ヒーター式)のラインアップ一覧

タイプ	タンク容量	型式	価格	掲載ページ	機能(メリットマーク)			
フルオート 角型	370L	DO-3711GPXH [屋内外設置タイプ]	●音声リモコンセット価格 ¥534,600 (税込)	8時間 マイコン	8時間 マイコン	昼夜	P65	高圧力 170kPa 減圧弁 内蔵 混合弁 内蔵 予約 追い だき 保温 0~4時間に 設定可能 配管 クリーン (自動) 配管 クリーン (手動) 2 ヒータ ツイン温 度コント ロール オール ステンレ ス配管
	460L	DO-4611GPXH [屋内外設置タイプ]	●音声リモコンセット価格 ¥580,800 (税込)	8時間 マイコン	8時間 マイコン	昼夜		
	550L	DO-5511GPXH [屋外設置タイプ]	●音声リモコンセット価格 ¥653,400 (税込)	8時間 マイコン	8時間 マイコン	昼夜		
オート 角型	370L	DO-3711GPAH [屋内外設置タイプ]	●音声リモコンセット価格 ¥437,800 (税込)	8時間 マイコン	8時間 マイコン	昼夜	P66	高圧力 170kPa 減圧弁 内蔵 混合弁 内蔵 予約 配管 クリーン (手動) 2 ヒータ ツイン温 度コント ロール オール ステンレ ス配管
	460L	DO-4611GPAH [屋内外設置タイプ]	●音声リモコンセット価格 ¥489,500 (税込)	8時間 マイコン	8時間 マイコン	昼夜		
角型	460L	DO-4611GPTH [屋内外設置タイプ]	●音声台所リモコンセット価格 ¥451,000 (税込)	8時間 マイコン	8時間 マイコン	昼夜	P67	高圧力 170kPa 減圧弁 内蔵 混合弁 内蔵 2 ヒータ 定量 お知らせ オール ステンレ ス配管
	370L	DO-3711GP [屋内外設置タイプ]	●音声台所リモコンセット価格 ¥355,300 (税込)	8時間 マイコン	8時間 マイコン	昼夜		
	460L	DO-4611GP [屋内外設置タイプ]	●音声台所リモコンセット価格 ¥393,800 (税込)	8時間 マイコン	8時間 マイコン	昼夜		
給湯専用 スリム型	370L	DO-3712GPL [屋内外設置タイプ]	●本体希望小売価格 ¥330,000 (税込)	8時間 マイコン			P68	減圧弁 内蔵 オール ステンレ ス配管
			●本体希望小売価格 ¥317,900 (税込)	8時間 マイコン				
			●本体希望小売価格 ¥337,700 (税込)	8時間 マイコン	8時間 マイコン	昼夜		
丸型	370L	DO-3710 [減圧弁及び逃し弁必要、屋内外設置タイプ]	●音声台所リモコンセット価格 ¥264,000 (税込)	8時間 マイコン	8時間 マイコン	昼夜	P69	減圧弁 内蔵 オール ステンレ ス配管
			●本体希望小売価格 ¥244,200 (税込)	8時間 マイコン				
	460L	DO-4610 [減圧弁及び逃し弁必要、屋内外設置タイプ]	●音声台所リモコンセット価格 ¥290,400 (税込)	8時間 マイコン	8時間 マイコン	昼夜		
			●本体希望小売価格 ¥270,600 (税込)	8時間 マイコン				
	550L	DO-5510 [減圧弁及び逃し弁必要、屋内外設置タイプ]	●音声台所リモコンセット価格 ¥356,400 (税込)	8時間 マイコン	8時間 マイコン	昼夜		
		●本体希望小売価格 ¥336,600 (税込)	8時間 マイコン					

各機器の メリットマークの説明

- 高圧力 170kPa** 高圧力タイプなのでシャワーのお湯の勢いが違います。勢いがなくなりがちな2階への給湯も可能です。
- 減圧弁内蔵** 給湯器本体に減圧弁・逃し弁を内蔵しています。
- 混合弁内蔵** リモコンで設定した温度の出湯が可能です。
- 予約** 予約した時間に入浴出来る様に、自動的にお湯はりを行います。
- 追いだき** 浴そうの湯量を変えずに、追いだきます。
- 保温** 自動で保温運転します。初期設定:2時間(0~4時間に設定可能)
- 配管クリーン(自動)** 浴そうの残水が循環口より10cm以上ある場合、残り湯を排水すると自動的に追いだき配管にきれいな水を流して残り湯を洗い流します。
- 配管クリーン(手動)** 浴そうのお湯を排水した後、配管洗浄スイッチを押すと、追いだき配管内に残っているお湯をきれいな水で洗い流します。
- 2ヒータ** 2ヒータ方式で、昼間でも上部・満タン沸き増しが可能です。
- ツイン温度コントロール** 「浴そう」へのお湯はりとお湯を、違う温度で同時に供給します。
- 定量お知らせ** 給湯栓からのお湯はりで、浴そうに設定量のお湯が入るとリモコンのブザーでお知らせします(給湯栓を閉じてください)。(100L~500Lで設定できます)
- オールステンレス配管** 本体内部に使用しているパイプ全てにステンレスを採用し、耐久性を向上。※継手・逃し弁など一部に、樹脂・真鍮が使用されています。

保証料をご負担いただく
と修理費が無料になります。
**長府製作所
延長保証制度**

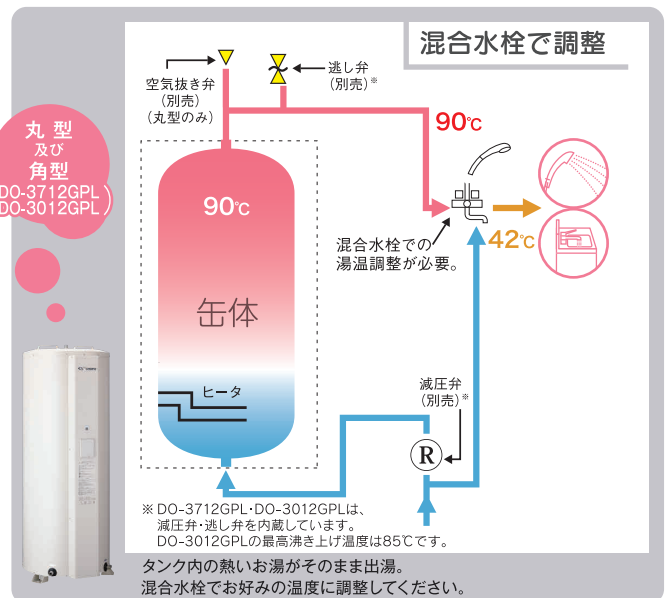
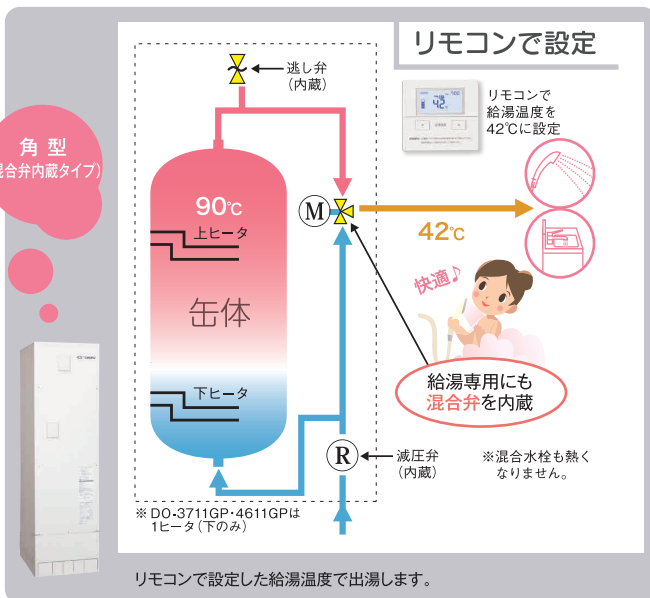


このマークのついた機種が対象となります。
※詳しくは98ページをご覧ください。

(注) 8時間マイコン: 深夜電力対応。8時間マイコン 昼夜: 時間帯別電灯に対応。DO-3712GPLは深夜電力専用

注意 家庭用電気料金プランについては、ご契約の電力会社へご確認ください。

電気温水器の温度設定の違いについて



特長
リモコン
選び方
ラインアップ
eおこフルオート
エコキュート(ヒートポンプ式)
高圧パワー給湯フルオート
フルオート
eオート
オート
給湯専用
塩害地仕様
寒冷地仕様

特長
選び方
ラインアップ
リモコン
フルオート
オート
給湯専用
施工関連
IHヒーター

CHOFUの電気温水器は・・・

ステンレスパイプ使用で耐久性向上

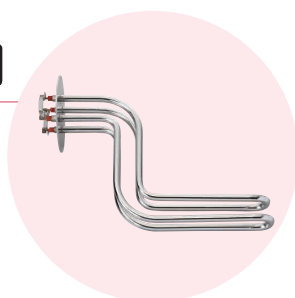
本体内部に使用しているパイプ(給水・出湯・排水パイプ、ふろ熱交換パイプ等)全てにステンレスパイプ*1を採用し、耐久性を向上させました。

※1:接続部には樹脂や真鍮を使用しています。



ステンレスヒータ使用

ヒータにも耐食性に優れた特殊ステンレスを採用!




震度7相当*2に耐える耐震設計

「角型タイプ」は、本体の重心を低くし、固定脚を4本にすることで、「丸型タイプ」は固定脚の強度を見直すことで(脚は3本のまま)、「震度7相当」*2及び耐震クラスS対応*3の地震に耐える安心設計としています。

※2:周期0.8秒、加速度7m/s²にて加振。

※3:「建築設備耐震設計・施工指針」における「局部震度法による建築設備機器の設計用標準震度」の耐震クラスSまたはAの基準を満足することによる(地階及び1階において)。DO-5510は「耐震クラスA対応」。

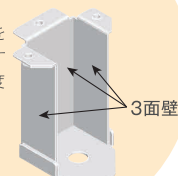
●DO-3712GPLは脚の形状が異なります。



地震に強い!!

■ 3面壁構造

固定脚(前側)を3面壁構造とすることで、強度確保。



停電時でもお湯が使える

角型タイプは災害等による停電時でも、本体内に残っているお湯を停電前の給湯設定温度に近い温度で使用できます。


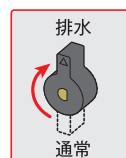
注意 ・湯温を確認してからお使いください。・停電時には沸き上げ・沸き増しはできません。
・断水時はシャワーや蛇口からお湯は出ませんので、排水バルブを操作し、排水ホースから湯(水)を取り出してください。

断水で困った時もタンクの水が使用可能

角型タイプは、断水によって蛇口からお湯(水)が出せなくなってしまった時、かんたんなバルブ操作で本体内部のお湯(水)を取り出せます。

注意 排水ホースから熱湯が出る場合がありますので注意してください。

・機器の排水ホースを利用
・排水バルブの操作で、
バケツに取り出すことができます。




安心・便利な機能がたくさん! しかも、いざという時にも安心の設計です。

汚れにくい外装できれいが続く

外装には、油性の汚れも雨水の力で落とす耐汚染性塗装鋼板(「親水性塗膜」処理の溶融亜鉛メッキ鋼板)を採用。^{※4}
排気ガスやスス等の汚れが低減されます。

※4:2004年10月から採用



[本体外装写真]

台所とお湯はりで異なる温度設定が可能

「お湯はり」と「シャワー・給湯栓」へ違う温度でお湯を同時に供給できます。

●フルオート、オートのみ



節水に貢献(“自動たし湯”の有/無が選択可能)

●フルオートのみこの機能が使えます。

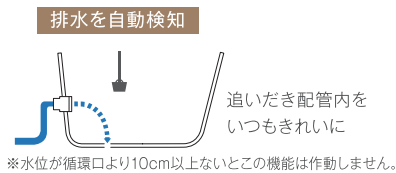
お風呂のお湯が減っても、自動でたし湯を行わないよう浴室リモコンで自動たし湯機能を「無」に設定できます。

追いだき配管のお手入れもカンタン

●フルオートは配管クリーン(自動・手動)、配管洗浄すべてに対応。オートは配管クリーン(手動)のみ対応。

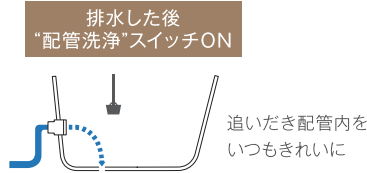
配管クリーン(自動)

浴そうの残り湯を排水すると、自動的に追いだき配管に残っているお湯をきれいな水(約5L)で洗い流し、配管内をいつもきれいに保ちます。



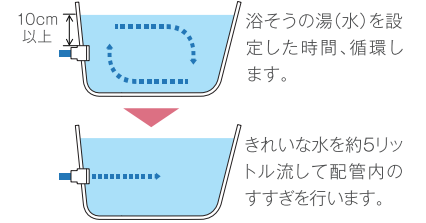
配管クリーン(手動)

浴そうの残り湯を排水した後に、“配管洗浄”スイッチを押せば追いだき配管に残っているお湯をきれいな水(約5L)で洗い流し、配管内をいつもきれいに保ちます。



配管洗浄

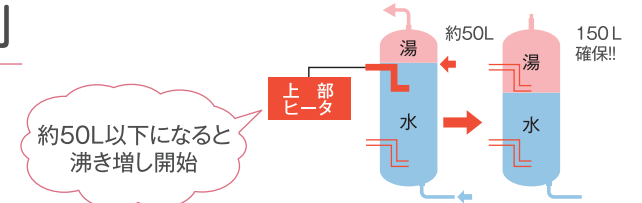
浴そうの残り湯に配管洗浄剤を入れ、“配管洗浄”スイッチを押せば浴そう内の湯(水)を設定時間循環させて配管を洗浄します。



たくさんのお湯が必要な時に便利

「上部沸き増し機能」^{※5}によりタンクのお湯が約50L以下になると上部ヒーターに通電し、約150Lのお湯を確保する機能です。

※5:フルオート、オートタイプ及びDO-4611GPTHのみの機能です。あらかじめ沸き上げ設定を「おまかせ」または「多め」にしておく必要があります。



※深夜電力契約でご使用のお客さまは、沸き増しは利用できません。

特長
リモコン
選び方
ラインアップ
ecoとくフルオート
高圧パワー給湯フルオート
フルオート
eオート
オート
給湯専用
塩害地仕様
寒冷地仕様

特長
選び方
ラインアップ
リモコン
フルオート
オート
給湯専用
施工関連
IHヒューティング

操作しやすく、表示も見やすい

音声リモコン

音声で
知らせてくれる
から安心♪



安心の音声案内

「お風呂が沸きました」など音声でお知らせしてくれるから、安心、便利。スムーズなお湯生活の強い味方です。



見やすい大型液晶画面

ご年配の方でも見やすい、はっきりとした表示画面。表示内容もシンプルでわかりやすい。



大きなボタン

一目でわかる大きなボタンで押しやすい。
(使用頻度の少ないボタンは扉内に収納)



スマートな外観

白基調でインテリアに調和しやすい薄型デザイン。



音声リモコンセット [DR-78V]

フルオート用

オート用

¥33,000 (税込)

台所リモコン

CMR-2708V

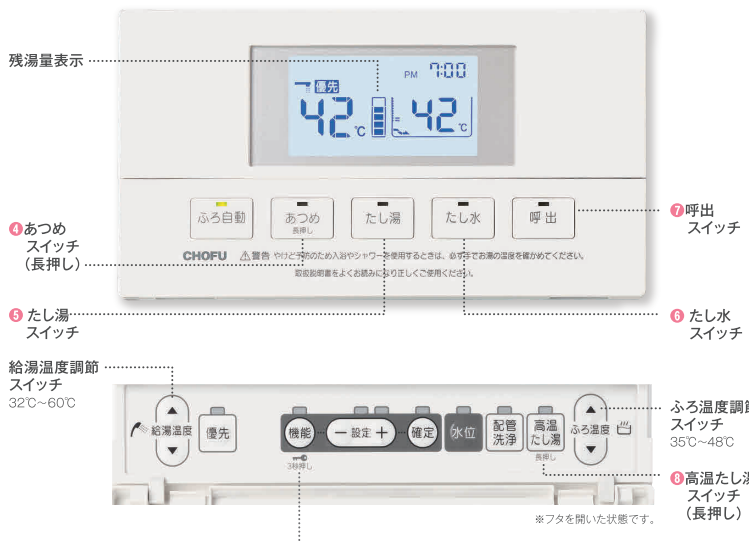
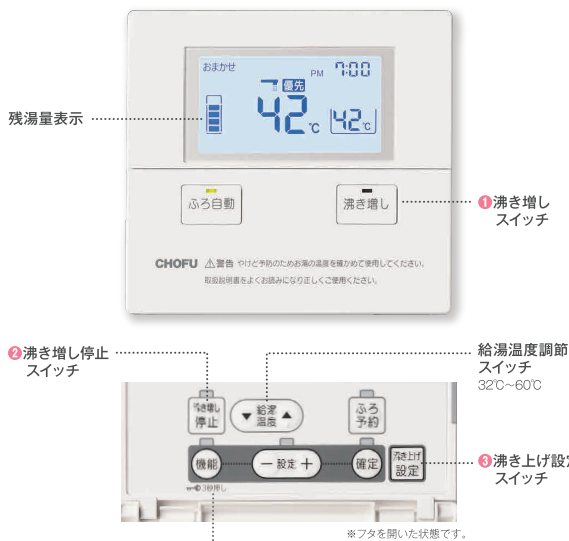
非防水形

外形寸法:高120×幅128×奥行16.5mm

浴室リモコン

YST-2708V

外形寸法:高110×幅200×奥行18.5mm

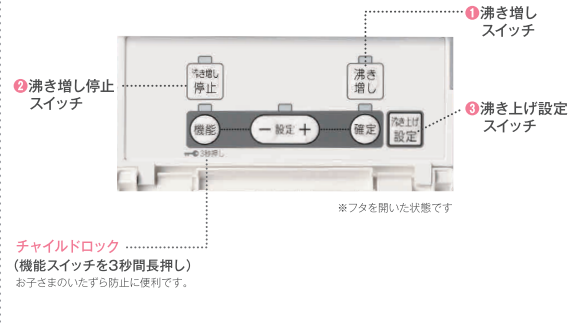
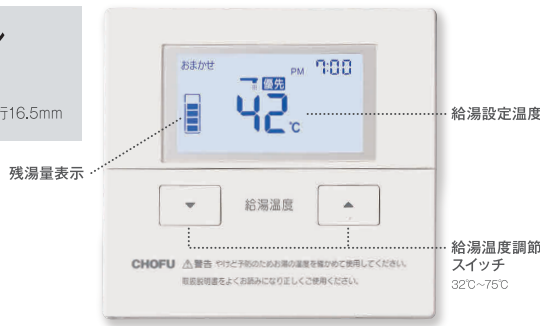


チャイルドロック
(機能スイッチを3秒間長押し)
お子さまのいたずら防止に便利です。

音声台所リモコン [CMR-2702V] **角型給湯専用** 混合弁内蔵タイプ

浴そうへの湯量を設定、音声で知らせる「定量お知らせ機能」付。¥19,800(税込)

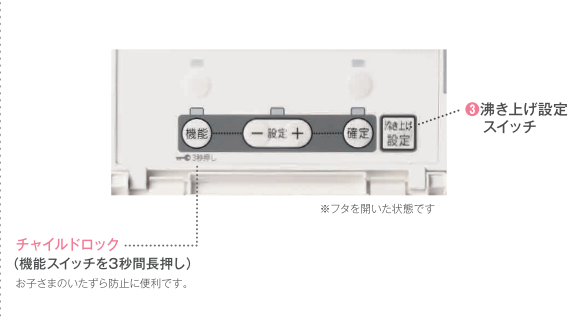
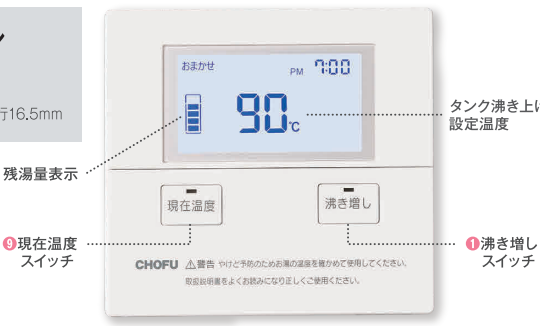
台所リモコン
CMR-2702V 非防水形
外形寸法:高120×幅128×奥行16.5mm



音声台所リモコン [CMR-2703V] **給湯専用** DO-3012GPL及び丸型タイプ

¥19,800(税込)

台所リモコン
CMR-2703V 非防水形
外形寸法:高120×幅128×奥行16.5mm



リモコンの主なスイッチについて

1 沸き増しスイッチ

沸き増しをするときに押します。(1回だけ沸き増ししたい時に便利です。) ※設定した沸き上げ湯温のお湯をフルオート、オート、DO-4611GPTHは150L、その他の機種は満タン確保すると自動的に沸き増し運転を終了します。

2 沸き増し停止スイッチ

昼間時間帯の沸き増しを停止する時に押します。



3 沸き上げ設定スイッチ

【フルオート】【オート】【給湯専用(混合弁内蔵タイプ)】…おまかせ・多め・深夜のみの設定をする時に押します。

【給湯専用(DO-3012GPL及び丸型タイプ)】…おまかせ・深夜のみ(60°C・75°C・90°C)の設定をする時に押します。DO-3012GPLの沸き上げ温度は60°C・75°C・85°C。

4 あつめスイッチ(長押し/約1秒)

【フルオート】…追いだきます。【オート】…60°Cのお湯を約20L、または80°Cのお湯を約9Lたし湯します。

5 たし湯スイッチ

ふろ設定温度のお湯を約20Lたし湯します。

6 たし水スイッチ

約10Lの水をたし水して、ふろの温度を下げます。

7 呼出スイッチ

台所リモコンを呼び出す時に押します。

8 高温たし湯スイッチ(長押し/約2秒)

【フルオート】…60°Cのお湯を約20Lたし湯します。【オート】…60°Cのお湯を約20L、または80°Cのお湯を約9Lたし湯します。

9 現在温度スイッチ

貯湯タンク内のお湯の温度を確認する時に押します。

混合弁内蔵タイプ専用 増設リモコンから温度調節OK!

増設リモコン 非防水形
[CMR-2505S] ¥18,700(税込)

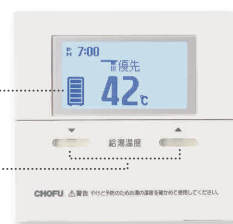
(外形寸法:高120×幅128×奥行16.5mm)

※DO-3012GPL及び丸型タイプには使用できません。

残湯量表示

給湯温度調節スイッチ

フルオート・オートタイプ:32°C~60°C
給湯専用タイプ:32°C~75°C



※音声・ナビ機能はありません。 ※浴室内など湿気の高い場所への取付けはできません。

- 注意**
- 非防水形リモコンは浴室内など湿気の高い場所への取付けはできません。
 - 別売のリモコン(セット)には、リモコンコードおよび浴室リモコン用のリモコンパイプセットは付属していません。

※製品の色は印刷のため実際の色と異なる場合があります。

特長
リモコン
選び方
ラインアップ
ecoとくフルオート
高圧パワー給湯フルオート
フルオート
eオート
オート
給湯専用
塩害地仕様
寒冷地仕様
特長
選び方
ラインアップ
リモコン
フルオート
オート
給湯専用
施工関連
IHヒューティング

電気温水器(ヒーター式)